

Portale i bazy naukowe – instrukcja korzystania

Spis treści

Scopus.....	2
Web of Science	6
ORCID	8
Google Scholar.....	12
ResearchGate	16
Polska Bibliografia Naukowa	18
Katalog Biblioteki Narodowej.....	21
Baza Wiedzy Akademii WSB	22



Scopus jest bazą bibliograficzną, indeksującą wyłącznie recenzowane publikacje naukowe, doniesienia konferencyjne i książki, a także patenty. Gromadzi dane bibliograficzne oraz informacje o cytowaniu wspomnianych źródeł, ale nie przechowuje ich pełnych treści.

UWAGA! Utworzenie konta użytkownika (instrukcja poniżej) umożliwi jedynie dostęp do bazy, nie powoduje utworzenia profilu autora w widoku publicznym. Takie profile w bazie Scopus są tworzone automatycznie dla wszystkich autorów, którzy mają przynajmniej dwie prace indeksowane w tej bazie. Każdy taki profil posiada również unikatowy numer (Author ID).

Link: <https://www.scopus.com/home.uri>

Logowanie do bazy Scopus poza siecią uczelnianą jest możliwe przez adres mailowy w domenie Akademii WSB – instrukcja poniżej:

Author search Sources ? ⓘ Create account Sign in

ELSEVIER

Welcome

Enter your email to continue with Scopus

Email

Continue

Sign in via your institution

ELSEVIER

Find your institution

Enter your email or institution name to continue

Institutional email or name of institution
wsb|

- WSB University
- WSB University
- WSB University in Poznań
- WSB University in Toruń
- WSB University in Gdańsk

Continue

Uwaga! Proszę wybrać drugą pozycję z listy

ELSEVIER



Enter your institutional email



WSB University

Institutional email

@wsb.edu.pl

Continue

Try another institution



ELSEVIER

Check your inbox

We've sent an email to @wsb.edu.pl to confirm that you're from WSB University.

Didn't receive it? Check your spam folder or [try again](#).

Informacja o rejestracji do systemu zostanie wysłana na podany powyżej adres mailowy. W celu jej finalizacji należy wybrać „Get access”.

Get access - now verify your email

ELSEVIER

Welcome,

Click the link below to get access to the Elsevier services you use via WSB University.

Get access

Or use this link:

https://id.elsevier.com/ext/EIARedeem?dgcid=raven_id_institutionalaccess_email_SCOPUS&emailSignIn=OxS79nktDcJcXX5Dz963Si9u%2F51rQrHEq0K%2BPLS3EAFczdecWYDwAQ%3D%3D&ui_locales=en-US

The Elsevier team

ELSEVIER

Welcome

You now have an Elsevier account.

Continue

W następnym kroku system poprosi o wprowadzenie nazwy użytkownika oraz hasła.

ELSEVIER



Register

Create password to register

Email

.....@wsb.edu.pl

Imię

Given name

Nazwisko

Family name

Hasło

Password

Choose a unique password with minimum 8 characters. Include at least 1 number, a mix of lowercase and uppercase letters and 1 symbol to make your password strong.

STRONG

Stay signed in (not recommended for shared devices)

Elsevier may send you marketing communications about relevant products and events. You can unsubscribe at any time via your Elsevier account.

By continuing you agree with our [Terms and conditions](#) and [Privacy policy](#).

Register

I already have an account

Widok strony po zarejestrowaniu:

The screenshot shows the Scopus homepage. At the top left is the Scopus logo. To the right are navigation links: Search, Sources, Lists, SciVal, and a user profile icon labeled 'JO'. Below the navigation is a 'Start exploring' section with the text 'Discover the most reliable, relevant, up-to-date research. All in one place.' There are three tabs: Documents, Authors, and Affiliations. A search bar is present with a dropdown menu set to 'Search within Article title, Abstract, Keywords' and a 'Search documents *' input field. Below the search bar are links for '+ Add search field', '+ Add date range', and 'Advanced document search >'. A 'Search' button is on the right. At the bottom left, there are links for 'Search History' and 'Saved Searches'.

Aby sprawdzić, czy w bazie znajdują się publikacje autora, należy wybrać zakładkę „Authors”, a następnie wpisać imię i nazwisko (najlepiej bez polskich znaków):

This screenshot shows the search interface for authors. The 'Start exploring' header is present. The 'Authors' tab is selected. The search criteria are set to 'Author name'. There are two input fields: 'Enter last name *' and 'Enter first name'. A red arrow points from the text 'Nazwisko' to the last name field, and another red arrow points from 'Imię' to the first name field. A 'Search' button is highlighted with a red box. There is also a link for '+ Add affiliation'.

Wszystkie źródła indeksowane w bazie publikacje znajdują się w zakładce „Sources”:

Możliwość wyszukiwania źródeł po ISSN, tytule, wydawcy czy zakresie przedmiotowym

This screenshot shows the 'Sources' search results page. The 'Sources' tab is selected in the navigation bar. A red arrow points to the 'Subject area' dropdown menu in the left sidebar, which is open and shows options like 'Subject area', 'Title', 'Publisher', and 'ISSN'. The main content area shows '43,132 results'. There are links for 'Download Scopus Source List' and 'Learn more about Scopus Source List'. A table displays the search results with columns for Source title, CiteScore, Highest percentile, Citations (2017-20), Documents (2017-20), and % Cited (2020). The table lists two sources: 'Ca-A Cancer Journal for Clinicians' and 'Nature Reviews Materials'.

	Source title ↓	CiteScore ↓	Highest percentile ↓	Citations 2017-20 ↓	Documents 2017-20 ↓	% Cited 2020 ↓
1	Ca-A Cancer Journal for Clinicians	463.2	99% 1/340 Oncology	50 948	110	92
2	Nature Reviews Materials	115.7	99% 1/292 Materials Chemistry	21 170	183	98

Web of Science to platforma oraz pakiet baz bibliograficzno-bibliometrycznych, które zawierają dane bibliograficzne, abstrakty i informacje o cytowaniach publikacji, tworzone przez Clarivate Analytics.

Link: <https://webofknowledge.com>

Logowanie do bazy Web of Science poza siecią uczelnianą jest możliwe przez adres mailowy w domenie Akademii WSB – aby to było możliwe, **najpierw należy zarejestrować się w bazie z sieci uczelnianej.**

Logowanie do bazy po zarejestrowaniu:

Sign in to continue with Web of Science Web of Science™

Email address

Password 👁

[Forgot Password?](#) Sign in

OR

Institutional Sign In

Sign In with your institution's group or regional affiliation

Select institution ▼

[Go to institution](#)

No access?

You can still save a list of your Web of Science indexed publications, track your citations, and get a Web of Science ResearcherID by creating a free profile on Publons.

[Create a Publons profile](#)

Wyszukiwanie publikacji zaindeksowanych w bazie Web of Science:

Możliwość wyszukiwania publikacji wg wybranego parametru

DOCUMENTS RESEARCHERS

Search in: Web of Science Core Collection ▼ Editions: All ▼

DOCUMENTS CITED REFERENCES STRUCTURE

Topic ▲ Example: oil spill* mediterranean

Search × Clear Search

Topic

Searches title, abstract, author keywords, and Keywords Plus.

Example: robot* control* "input shaping"

Copyright Notice Ustawienia plików cookie Follow Us

Aby sprawdzić, czy w bazie znajdują się publikacje autora, należy wybrać zakładkę „Researchers”, a następnie wpisać nazwisko i imię (bez polskich znaków) – jeśli autor znajduje się w bazie, podświetli się przycisk „Search” i będzie możliwe wyszukiwanie:

DOCUMENTS **RESEARCHERS**

Search for an author to see their author record. An author record is a set of Web of Science Core Collection documents likely authored by the same person. You can claim and verify your author record from your author record page.

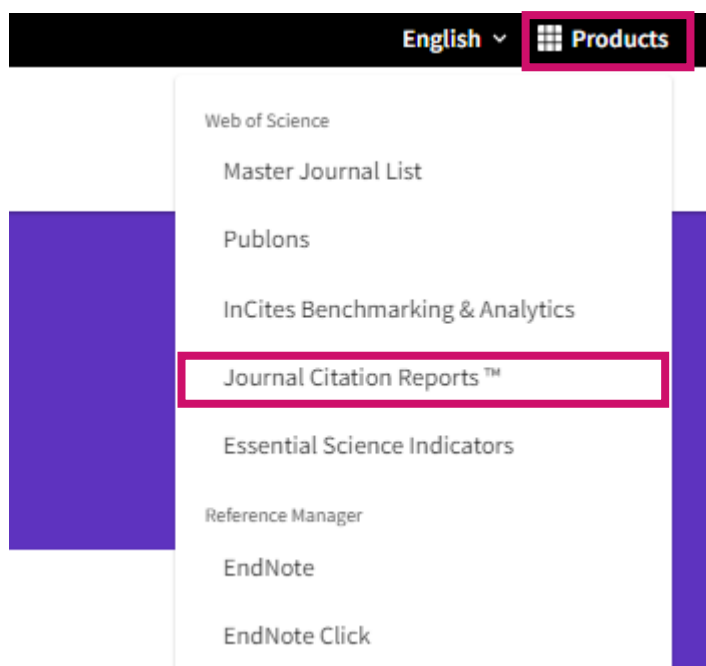
Name Search

Nazwisko Last Name **Imię** First Name and Middle Initial(s)

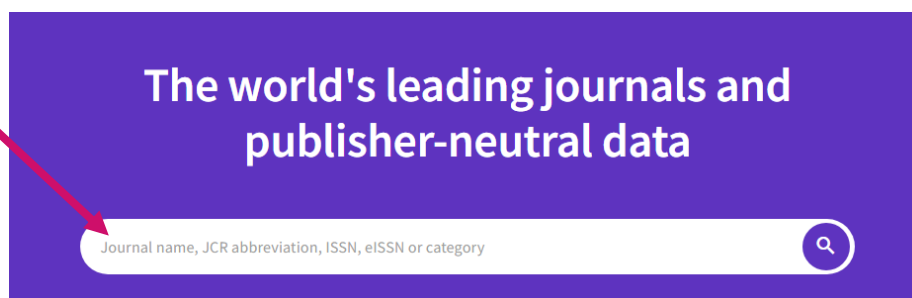
+ Add name variant

X Clear **Search**

Czasopisma indeksowane w bazie Web of Science znajdują się w Journal Citation Reports (w zakładce „Products” w prawym górnym rogu):



**Możliwość
wyszukiwania
źródeł po tytule
lub ISSN/eISSN**



ORCID (Open Researcher and Contributor ID) to wykorzystywany globalnie kod alfanumeryczny stworzony dla jednoznacznej identyfikacji autorów publikacji. Za pomocą numeru ORCID badacz ma możliwość powiązania w jeden rekord własnych prac, bez względu na zamieszczoną w nich afiliację, inną formę imienia lub nazwiska czy błąd w zapisie danych.

Link: <https://orcid.org/>

Aby utworzyć numer ORCID, należy dokonać rejestracji (ORCID jest bazą ogólnodostępną, nie wymaga korzystania z sieci uczelnianej).

Sign in

Dla osób z ORCID:

**należy wpisać
email/ORCID i hasło,
a następnie wybrać
„Sign in”**

Email or 16-digit ORCID iD

example@email.com or 0000-0001-2345-6789

Password

SIGN IN

Dla osób bez ORCID:

**należy wybrać
„Register now”**

[Forgot your password or ORCID ID?](#)

[Don't have an ORCID iD yet? Register now](#)

or



Access through your institution



Sign in with Google



Sign in with Facebook

Rejestracja:

1.

1

Personal data

2

Security and notifications

3

Visibility and terms

Create your ORCID iD

This is step 1 of 3

Per ORCID's [terms of use](#), you may only register for an ORCID iD for yourself. Already have an ORCID iD? [Sign In](#)

Imię

First name

Please enter your first/given name

Nazwisko

Last name (Optional)

Mail

Primary email

Potwier-
dzenie
maila

Confirm primary email

Additional email (Optional)

+ Add another email

GO BACK

NEXT

2.

1

Personal data

2

Security and notifications

3

Visibility and terms

Create your ORCID iD

This is step 2 of 3

Hasło

Password

- 8 or more characters
- 1 letter or symbol
- 1 number

Potwier-
dzenie
hasła

Confirm password

Notification settings

ORCID sends email notifications about items related to your account, security, and privacy, including requests from ORCID member organizations for permission to update your record, and changes made to your record by those organizations.

You can also choose to receive emails from us about new features and tips for making the most of your ORCID record.

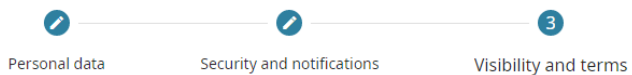
- Please send me quarterly emails about new ORCID features and tips. *To receive these emails, you will also need to verify your primary email address.*

After you've registered, you can change your notification settings at any time in the account settings section of your ORCID record.

GO BACK

NEXT

3.



Create your ORCID iD

This is step 3 of 3

Visibility settings

Your ORCID iD connects with your ORCID record that can contain links to your research activities, affiliations, awards, other versions of your name, and more. You control this content and who can see it.


By default, what visibility should be given to new items added to your ORCID Record?

- Everyone** (87% of users choose this)
- Trusted Organizations** (5% of users choose this)
- Only me** (8% of users choose this)

[More information on visibility settings](#)

Terms of Use

- I consent to the [privacy policy](#) and [terms of use](#) and agree to my data being publicly accessible where marked as "Visible to Everyone".
- I consent to my data being processed in the United States.
[More information on how ORCID process your data.](#)


I'm not a robot  [Privacy](#) - [Terms](#)

[GO BACK](#) **REGISTER**


Aby profil był dostępny publicznie, należy wybrać opcję „Everyone”

Po otrzymaniu wiadomości potwierdzającej tożsamość autora na podany przy rejestracji adres e-mail, można przejść do edycji profilu.


Edycja danych w profilu ORCID:

Names 

Name
Marta Kucma


Biography 

Activities [Collapse all](#)

Zatrudnienie 


▼ **Employment (0)**

Add details of your current and previous employers.
[Learn more about adding employment information to your ORCID record](#)

Edukacja i kwalifikacje 


▼ **Education and qualifications (0)**

Add details about where you have studied and educational or professional qualifications you have been awarded.
[Learn more about adding education or qualifications to your ORCID record](#)

Stanowiska i wyróżnienia 


▼ **Invited positions and distinctions (0)**

Add details of invited positions you have held and awards or prizes you have received in recognition of your achievements.
[Learn more about adding invited positions or distinctions to your ORCID record](#)

Członkostwo i służba 

▼ **Membership and service (0)**

Add details of society or association memberships and donations of time or other resources in the service of an organization.
[Learn more about adding a membership or service to your ORCID record](#)

Finansowanie 

▼ **Funding (0)**

Add grants, awards and other funding you have received to support your work.
[Learn more about adding funding information to your ORCID record](#)

Dodawanie publikacji w profilu:

> **Works (3)**  [Sort](#)

Search & link

Add DOI

Add PubMed ID

Add BibTeX

Add manually

Search & link – możliwość pobierania publikacji np. z Crossref, Scopus, DataCite

Add DOI – możliwość dodania publikacji po numerze DOI

Add PubMed ID – możliwość dodania publikacji, która znajduje się w bazach PubMed (nauki medyczne, nauki o zdrowiu)

Add BibTeX – możliwość importu publikacji z pliku z rozszerzeniem .bib (do pobrania np. ze Scopus, WoS, Bazy Wiedzy AWSB)

Add manually – ręczne wprowadzenie publikacji

Google Scholar to specjalistyczna wyszukiwarka internetowa amerykańskiej spółki Google Inc., służąca do przeszukiwania baz danych zawierających publikacje naukowe z różnych dziedzin.

Link: <http://scholar.google.pl/>

Aby korzystać z Google Scholar nie trzeba zakładać konta, jednak warto to zrobić w celu zebrania w jednym miejscu wszystkich afiliowanych publikacji autora (Google Scholar jest bazą ogólnodostępną, nie wymaga korzystania z sieci uczelnianej).

Dowolny język Tylko język polski

Stań na ramionach olbrzymów



Zaloguj się

Użyj konta Google

[Nie pamiętasz adresu?](#)

To nie Twój komputer? Aby zalogować się prywatnie, użyj trybu gościa. [Dowiedz się więcej](#)

Utwórz konto

Dalej

Aby założyć konto, korzystając z adresu mailowego w domenie AWSB, należy wybrać „Utwórz konto”



Po kliknięciu w zaznaczone pole należy wpisać imię i nazwisko, adres mailowy oraz ustawić hasło, a następnie wybrać „Dalej”



Tworzenie konta Google

Imię Nazwisko

Nazwa użytkownika @gmail.com
Możesz używać liter, cyfr i kropek

Zamiast tego użyj mojego obecnego adresu e-mail

Hasło Potwierdź

Użyj co najmniej ośmiu znaków, w tym jednocześnie liter, cyfr i symboli

Pokaż hasło

Możesz też się zalogować

Dalej



Jedno konto. Dostęp do wszystkich usług Google.

Na podany adres mailowy zostanie wysłany kilkucyfrowy kod weryfikacyjny, który należy wpisać w poniższe pole i potwierdzić, klikając „Dalej”:




Zweryfikuj adres e-mail

Wpisz kod weryfikacyjny, który wysłaliśmy na adres mkuzma@wsb.edu.pl. Jeśli nie możesz go znaleźć, sprawdź folder ze spamem.

Wpisz kod

Wstecz

Dalej



Następnie należy zapoznać się z regulaminem, zaakceptować warunki korzystania z usług Google, wyrazić zgodę na przetwarzanie danych osobowych określonych w polityce prywatności i kliknąć „Utwórz konto”.

Edycja danych w profilu:

☰ **Mój profil** ★ Moja biblioteka



Google Scholar

Dowolny język Tylko język polski

Stań na ramionach olbrzymów

- 1 Profil
- 2 Artykuły
- 3 Ustawienia

Aktualna filiacja

Monitoruj cytowania swoich artykułów. Pozwól się znaleźć w Google Scholar.
mkuzman@wib.edu.pl [Przełącz konto](#)

Imię i nazwisko

Imię i nazwisko w formie, w jakiej pojawia się w Twoich artykułach

Organizacja

Adres e-mail na potrzeby weryfikacji

Np. einstein@princeton.edu

Zainteresowania

Strona internetowa (opcjonalnie)

Dalej

- ✓ Profil
- 2 **Artykuły**
- 3 Ustawienia

Po wybraniu pasujących publikacji należy wybrać przycisk powyżej

Artykułów: 0

☰ ☰

Wybierz artykuły Twojego autorstwa.

[Webinar: Evaluation criteria in respect to archival maps description: a systematic literature review](#)
Kuzma, A. & Kuzma, M. - The Electronic Library, 2020

[Application of methods for area calculation of geodesic polygons on Polish administrative units](#)
Kuzma, M. - Geodesy and Cartography, 2019

[Evaluation of metadata describing topographic maps in a National Library](#)
Kuzma, A. & Kuzma, M. - Heritage Science, 2020

[Map Metadata: the Basis of the Retrieval System of Digital Collections](#)
Kuzma, M. & Kuzma, M. - IJGIS International Journal of Geo-Information, 2020

[Review of the methods of cartographic presentation of war-torn](#)
Kuzma, M. & Kuzma, M. - Polish Cartographic Review, 2019

[Modeling of various spatial patterns of SARS-CoV-2: The case of Germany](#)
Kuzma, A. & Kuzma, M. - Journal of Clinical Medicine, 2021

[The Information Value of Textile Maps: A Comparison of Maps Printed with the Use of Different Techniques](#)
Kuzma, A. & Kuzma, M. - The Cartographic Journal, 2020

[Zastosowanie oprogramowania GIS do prezentacji mapy przestrzennej na przykładzie danych Wroclaw](#)
Kuzma, A. & Kuzma, M. - Rocznik Geograficzny, 2019

- ✓ Profil
- ✓ Artykuły
- 3 Ustawienia

Należy wybrać opcję dot. aktualizacji artykułów, upublicznić profil i zatwierdzić, klikając przycisk „Gotowe”

Aktualizacje artykułów

Google Scholar umożliwi automatyczne wyszukiwanie Twoich nowych artykułów oraz zmian w opublikowanych artykułach.

- Aktualizuj automatycznie
- Wysyłaj mi e-maile z aktualizacjami do sprawdzenia

Widoczność profilu

Profile publiczne umożliwiają innym wyszukiwanie i obserwowanie Twoich artykułów. Dostępna jest w nich także spersonalizowana lista polecanych pozycji.

- Upublicznij profil

Gotowe

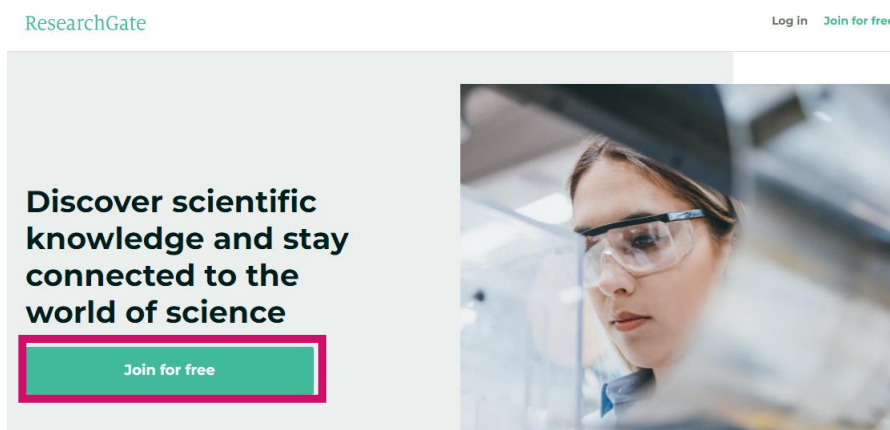
ResearchGate to międzynarodowy, bezpłatny serwis społecznościowy, skierowany do naukowców wszystkich dyscyplin, umożliwiający im komunikację.

Link: <https://www.researchgate.net/>

Aby korzystać z ResearchGate, należy dokonać darmowej rejestracji (ResearchGate jest bazą ogólnodostępną, nie wymaga korzystania z sieci uczelnianej).

UWAGA! W profilu autora można umieszczać pełne teksty publikacji zgodnie z informacją o licencji Creative Commons dostępną na stronie wydawcy. W przypadku upublicznienia pracy pozbawionej takiej licencji autor może zostać pociągnięty do odpowiedzialności karnej przez wydawcę.



Informacje nt. licencji można znaleźć tutaj: <https://creativecommons.pl/poznaj-licencje-creative-commons/>



Następnie należy postępować według kolejnych kroków:

1. rodzaj konta

What type of researcher are you?

-  **Academic or student**
University students and faculty, institute members, and independent researchers
-  **Corporate, government, or NGO**
Technology or product developers, R&D specialists, and government or NGO employees in scientific roles
-  **Medical**
Health care professionals, including clinical researchers
-  **Not a researcher**
Journalists, citizen scientists, or anyone interested in reading and discovering research

2. instytucja

Show where you conduct research

Enter your institution details to quickly find your colleagues and keep up with their research.

Institution

Department

[Skip this step](#)

3. dane naukowca + adres w domenie AWSB

Join 20+ million researchers, including 79 Nobel Laureates

Read the latest publications in your field • Discuss your work with other specialists • Collaborate with colleagues

First name

Last name

Your institution email

Password [Show password](#)

I agree to the [Terms of Service](#) and acknowledge the [Privacy Policy](#).

4. wybór dyscyplin

Select your disciplines

Agricultural Science	Selected disciplines <i>You can select max. 3 disciplines (e.g. Biology, Mathematics, Medicine) and max. 3 subdisciplines for each of them.</i>
Anthropology	
Biology	
Chemistry	
Computer Science	
Design	
Economics	
Education	
Engineering	

Skip this step [Continue](#)

5. umiejętności i doświadczenia


Add your skills and expertise

Suggested skills	Selected skills
Cultural Sociology <input type="checkbox"/>	<i>We use these to show you the latest research in your field. Pick at least one.</i>
Qualitative Analysis <input type="checkbox"/>	
Research Methodology <input type="checkbox"/>	
Interviewing <input type="checkbox"/>	
Quantitative Analysis <input type="checkbox"/>	
<i>Add anything we might have missed</i>	
<input type="text" value="Add skills"/>	


Skip this step [Continue](#)

6. dodanie zdjęcia

Profile pictures help you get 3 times more exposure.



Or, select another photo from these images we found online:


Google Custom Search

[View conditions](#) for sharing content

Skip this step [Complete sign-up](#)

Po zakończeniu procesu rejestracji zostanie wyświetlony komunikat o konieczności aktywacji konta i potwierdzenia adresu e-mail wprowadzonego podczas procesu rejestracji.

Polska Bibliografia Naukowa (PBN) to portal Ministerstwa Edukacji i Nauki gromadzący informacje o publikacjach polskich naukowców, dorobku publikacyjnym jednostek naukowych oraz o czasopiśmie polskich i zagranicznych. Stanowi on część Zintegrowanego Systemu Informacji o Nauce i Szkolnictwie Wyższym POL-on.

Link: <https://pbn.nauka.gov.pl/core/#/home>

Z PBN można przeglądać bez logowania. W celu edycji informacji w profile autora (sprawozdawczość na potrzeby ewaluacji jakości działalności naukowej) należy się zarejestrować (PBN jest bazą ogólnodostępną, nie wymaga korzystania z sieci uczelnianej).



The screenshot shows the top navigation bar of the PBN website. It includes the 'polon' logo, the PBN logo and name, a search bar with the text 'Wyszukaj', and a 'Zaloguj/Zaloz konto' link. Below the navigation bar is a large banner with the text 'Witamy na stronie Polskiej Bibliografii Naukowej' and a description of the portal. At the bottom of the banner are two buttons: 'ZALOGUJ SIĘ' and 'ZALÓZ KONTO', with the latter highlighted by a red box.

**Przy rejestracji należy
wybrać adres mailowy
w domenie AWSB**

Rejestracja

Email (login)

Imię


Nazwisko

Hasło

Powtórz Hasło

[Jakie powinno być hasło?](#)

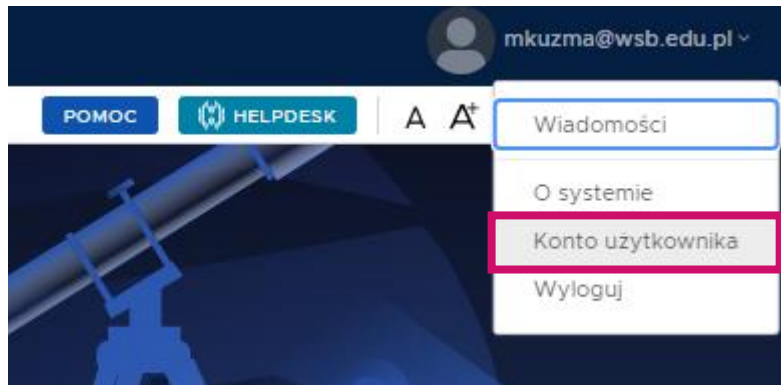
Akceptuję regulamin serwisu

Nie jestem robotem  reCAPTCHA
Prywatność * Warunki

ZAREJESTRUJ

Po wystaniu formularza należy potwierdzić rejestrację, klikając „Aktywuj moje konto” w wiadomości dostarczonej na adres mailowy podany podczas rejestracji.

Po zalogowaniu, w prawym górnym rogu należy wybrać „Konto użytkownika”, a następnie połączyć profil z POL-on (podając numer PESEL) i numerem ORCID (system przekieruje użytkownika do panelu logowania w ORCID).



Podłącz konto do danych z POL-on

Podłącz do danych z POL-on

Wpisz swój numer PESEL albo kod kraju i numer dokumentu - na tej podstawie wyszukamy Cię w bazie POL-on i podłączymy dane do Twojego konta i stworzymy Profil Autora. Jeżeli nie znajdujesz się w bazie POL-on, utworzymy Ci profil autora niepowiązany z bazą.

Utworzenie profilu autora - powiązanego z POL-on czy nie - pozwala na zweryfikowanie numeru ORCID w bazie oraz zarządzanie swoimi publikacjami, także wysyłaniem ich do ORCID.

PESEL/Kod kraju i nr dokumentu

Autentykacja dwuetapowa (2FA)

Integracje zewnętrzne

Stwórz lub podłącz ORCID

Połącz moduł centralnego logowania OPI PIB

Sign in

Email or 16-digit ORCID iD

example@email.com or 0000-0001-2345-6789

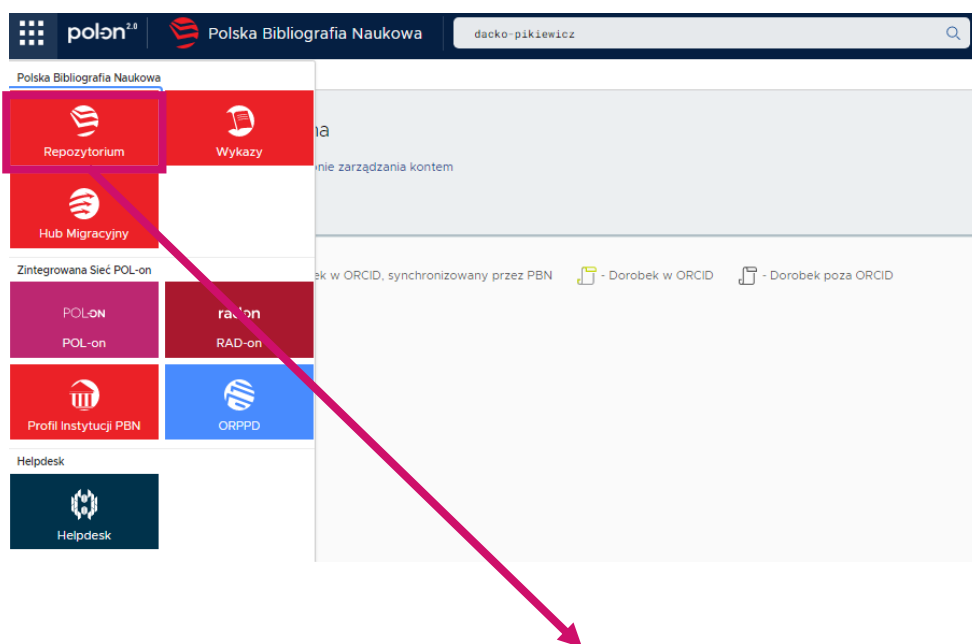
Password

Forgot your password or ORCID ID?

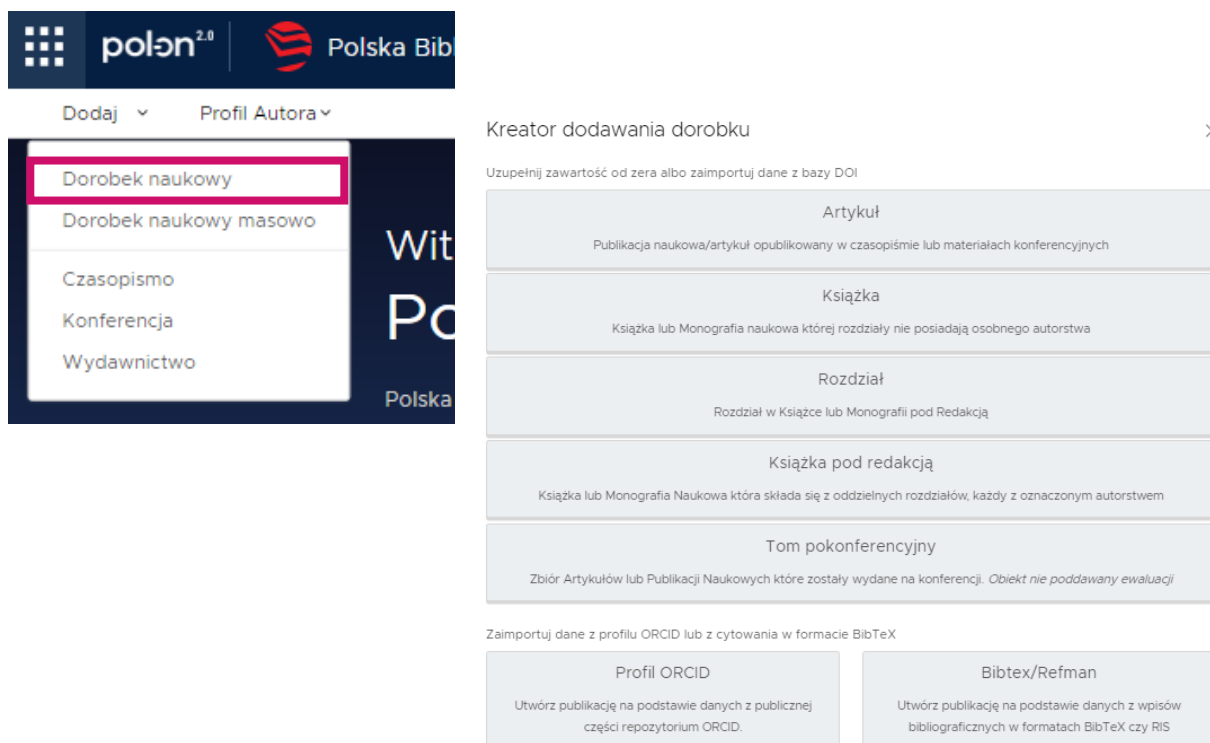
Don't have an ORCID iD yet? [Register now](#)

or

W PBN w module „Repozytorium” znajdują się publikacje wszystkich naukowców zatrudnionych na polskich uczelniach. Informacji o dorobku można szukać wg autora, tytułu publikacji, tytułu czasopisma lub wydawcy, numerze DOI itp.



Aby dodać publikację, której brakuje w Repozytorium, należy wybrać „Dodaj” – „Dorobek naukowy”, a następnie postępować wg kolejnych kroków w zależności od wybranego typu publikacji.



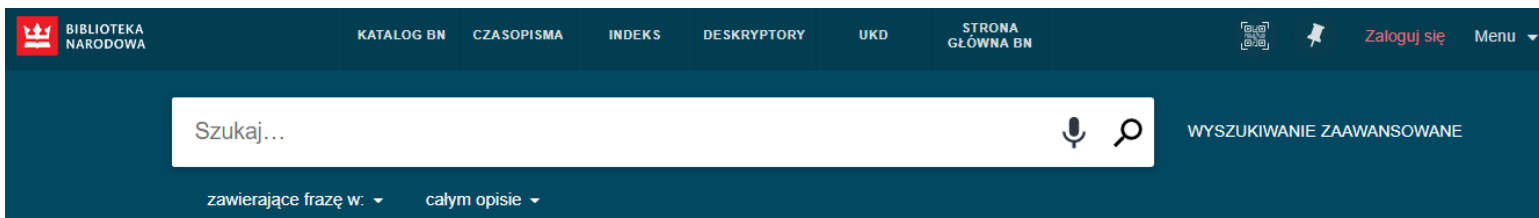
Szczegółowe informacje, jak do Profilu Autora dodać publikację znajdującą się już w Repozytorium znajduje się w osobnej instrukcji.



Katalog Biblioteki Narodowej pozwala na przeszukiwanie opisów wszystkich materiałów bibliotecznych, w skład których wchodzi: książki i czasopisma wydawane od XIX wieku do dziś, druki ulotne, starodruki, rękopisy, zbiory muzyczne, dźwiękowe i audiowizualne, publikacje elektroniczne, zbiory kartograficzne, ikonograficzne, bibliologiczne i mikrofilmy, a także opisy artykułów z wybranych czasopism polskich oraz prac zbiorowych.

Link:

https://katalogi.bn.org.pl/discovery/search?vid=48OMNIS_NLOP:48OMNIS_NL_OP&mode=simple



Sortuj według związku z tem.

Dostępność ▾

Forma i typ ▾

Autor/Twórca ▾

Gatunek ▾

Temat ▾

Temat: Miejsce ▾

Temat: Czas ▾

Dziedzina i ujęcie ▾

Język ▾

Data wydania ^

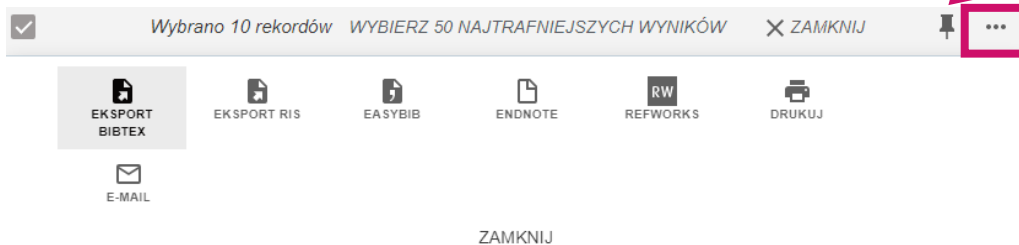
Od 1998 Do: 2021 Zawęż

Od ○

Do C

Katalog BN pozwala na wyszukiwanie proste lub zaawansowane oraz na filtrowanie wyników wyszukiwania w panelu po lewej stronie.

Katalog pozwala także na eksport opisów bibliograficznych wybranych publikacji w wybranym formacie.



Baza Wiedzy Akademii WSB to portal zarządzania potencjałem badawczym w Akademii WSB.

Link: <https://bazawiedzy.wsb.edu.pl>

Logowanie do bazy dla pracowników badawczo-dydaktycznych I dydaktycznych jest możliwe przez adres mailowy w domenie AWSB i hasło odpowiednie dla danego adresu mailowego (takie samo jak do poczty).

Baza Wiedzy AWSB zawiera informacje o pracownikach akademickich (w tym o ich dorobku naukowym, działalności eksperckiej, działalności społeczno-gospodarczej, członkostwach w komitetach redakcyjnych czasopism naukowych, członkostwach we władzach i ciałach towarzystw, organizacji i instytucji krajowych i międzynarodowych, nagrodach i wyróżnieniach) oraz o doktoratach (w tym o ich dorobku naukowym oraz nagrodach i wyróżnieniach), a także o obronionych pracach dyplomowych na studiach I i II stopnia, projektach naukowych, doniesieniach medialnych i organizowanych konferencjach.



BAZA WIEDZY

portal zarządzania potencjałem badawczym w Akademii WSB

Wszędzie



Szczegółowe informacje o korzystaniu z Bazy Wiedzy AWSB dla autorów znajdują się w osobnej instrukcji.